

G-Searchデータベースサービスについて

この度はG-Searchデータベースサービス「タイプA」をご契約いただき、誠にありがとうございます。  
 G-Searchデータベースサービスは、株式会社ジー・サーチが提供する国内最大級のビジネス情報データベースです。  
 このご利用の手引きでは、100種類以上のデータベースを利用することができる「G-SearchWeb」の利用方法をご紹介します。



「IDマネージャー-管理者ログイン」は、法人タイプBご契約の際に利用する機能です。タイプAのIDではこちらに接続することはできません。

G-SearchWeb トップ画面 [ http://db.g-search.or.jp/ ]

データベースカテゴリ (検索はこちらから)

お知らせ・メンテナンス情報など

G-Searchでは、一部のデータベースを除き、検索結果の磁気媒体への保存は許可されていません。ご注意ください。

ご利用環境

本サービスはセキュリティのため、HTTPSプロトコル(SSL2.0、SSL3.0)を利用しています。そのため、以下の点についてご注意ください。

インターネット接続環境

回線種別(ダイヤルアップ接続やADSL、FTTH、社内LAN等)は問いませんが、ご利用回線がHTTPSプロトコルに対応している必要があります。

特に社内LANからの接続の場合、社内ネットワーク管理者様にHTTPSプロトコル(SSL2.0、3.0)対応の確認をお願いいたします。

ウェブブラウザ

OS	ブラウザ
Windows	Netscape 7.1
	Internet Explorer 6.0、7.0
Mac OS	Netscape 7.1


Netscape Navigator 6.0 には対応しておりません。一部ブラウザ制限のあるサービスがあります。詳しくは「サービス一覧」または各サービスの「概要」をご覧ください。

## 1.接続方法について

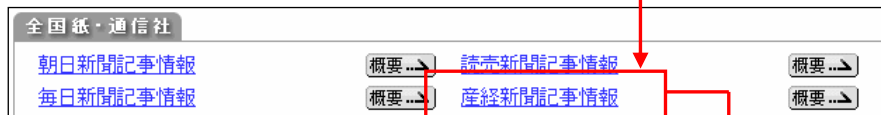
ここでは検索画面への接続方法をご紹介します。

- (1)G-SearchWeb [ http://db.g-search.or.jp/ ] に接続します。  
検索するカテゴリをクリックします。

ここでは例として「産経新聞記事情報」への接続を取り上げます。



- (2)分野別のデータベース一覧画面が表示されます。  
使用するデータベース名をクリックすると認証画面が表示されます。



- (3)ユーザID・パスワード認証画面が表示されます。

「ユーザー名」欄にユーザIDを、「パスワード」欄にパスワードを入力し、「OK」ボタンをクリックします。

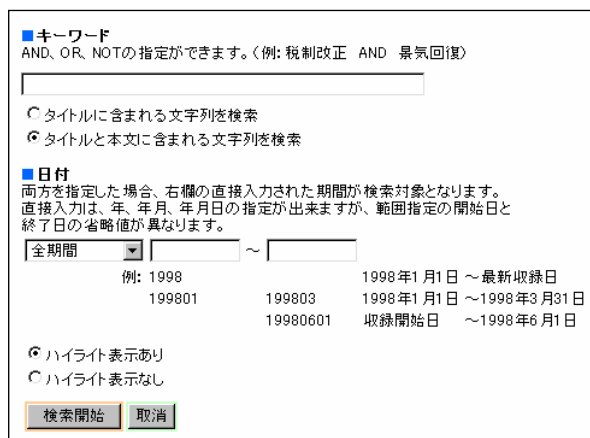
ユーザID・パスワードは大文字 / 小文字を区別します。ご注意下さい。



### 💡 入力のヒント

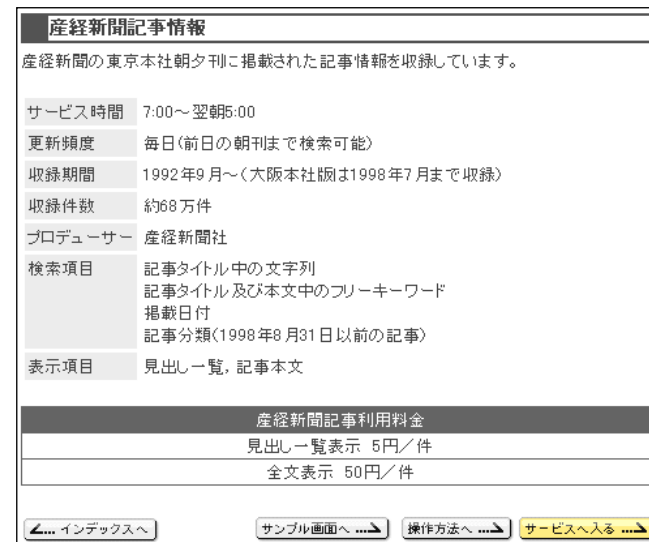
アルファベットを入力する際の設定は、通常小文字になっています。  
大文字で入力するには、Shiftキーを押しながら入力します。

- (4)ユーザID・パスワードが認証されると、  
検索画面が表示されます。



### 利用料金・収録期間などを確認するには？


分野別のデータベース一覧画面で「概要」ボタンをクリックします。  
データベース概要画面が表示されます。  
概要や情報提供元、収録期間・利用料金等を確認することができます。  
確認後、検索画面に接続するには、「サービスへ入る」をクリックします。



インデックスへ	サービスカテゴリの一覧画面へ戻ります
サンプル画面へ	出力データのサンプルを確認することができます
操作方法へ	操作方法を確認することができます
サービスへ入る	データベース検索画面へ接続します

### ユーザID / パスワード入力時の注意

ユーザID / パスワードの入力時、以下の状態になり、検索画面が表示されない場合があります。  
ユーザID / パスワードの入力画面が何度も出てくる  
エラーメッセージ「ID・パスワードに誤りがあります」が表示



このような場合、ユーザIDまたはパスワードの入力を間違っていることが考えられます。  
以下の点に注意し、再度接続をお試し下さい。  
ユーザID・パスワードは半角で入力して下さい。  
ユーザID・パスワードは大文字 / 小文字を区別して入力して下さい。

入力したパスワードはすべて \* (アスタリスク) で表示されますが、アルファベットの大文字 / 小文字は区別されます。ご注意下さい。

## 2.検索方法について

ここでは検索画面からの検索の流れを簡単にご紹介します。詳しくは「概要」画面より「操作方法へ」( 2ページ)をご確認下さい。

(1)検索条件を入力します。

検索画面の「キーワード」欄や「日付」欄に条件を入力し、検索条件を設定します。

AND、OR、NOTの指定ができます。(例: 税制改正 AND 景気回復)

- タイトルに含まれる文字列を検索
- タイトルと本文に含まれる文字列を検索

(2)検索条件を入力したら、「検索開始」ボタンをクリックします。

検索開始 取消

(3)「検索開始」をクリックすると、検索結果の件数が表示されます。

必要に応じて「再検索する」をクリックし、検索条件を追加して検索していきます。

検索結果は132件です。

一覧の表示方法を指定してください。

- 新しい記事から順に表示
- 古い記事から順に表示

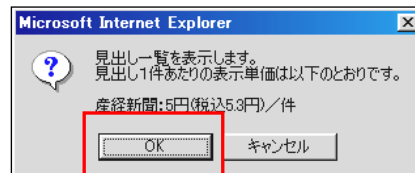
一覧を何件ずつ表示するか指定して下さい。

20 件/ページ

表示する 再検索する

(4)「表示する」をクリックすると、課金確認画面が表示されます。

一部「課金確認画面」が表示されないデータベースもあります。あらかじめ各データベースの「概要」「操作方法へ」などで詳細をご確認下さい。



(5)「OK」をクリックすると、検索結果が表示されます。

## 3.検索の終了について

検索を終了する場合は、Webブラウザを終了します。



なお、一部のデータベースにはログアウト表示(ログアウトボタン)があります。

ログアウト表示があるデータベース(例:国内特許公報ATMS、ゼンリン住宅地図サービスなど)については必ず画面の表示に従ってください。

ログアウトボタン例: ログアウト

検索の終了

LOG OUT

## 4.「会員サービス」について

G-Searchデータベースサービスでは、サービスをより便利にご利用いただくためのユーティリティとして「会員サービス」をご用意しています。  
会員サービスでは、ご利用のユーザIDでの利用状況(明細)を確認することや、パスワードの変更、ご登録情報の照会・変更、解約など様々な手続きを行うことができます。

ここでは、利用状況(明細)を確認することができる「利用状況紹介」およびご登録情報の照会・変更を行うことができる「登録情報の変更・照会」についてご照会いたします。

なお、会員サービスのご利用には、ユーザID・パスワードが必要です。

### A. 利用状況照会

「利用状況照会」では、ご自身の使用しているユーザIDでの利用状況(明細)を確認することができます。  
確認できる期間は今月・前月・前々月の3ヶ月間分で、当日確認できるのは基本的には昨日分までです。

以下のデータベースにつきましては、利用状況照会への反映が一ヶ月遅れとなります。

- ・日経テレコン21(「日経四紙」「日経Who's Who」「日経会社プロフィール」を含む)
- ・JDreamII(科学技術医学文献データベース)
- ・明日の雑誌インデックス
- ・Dialog(InfoPRO Station)
- ・TAS-MAP「土地建物評価」「財産評価」

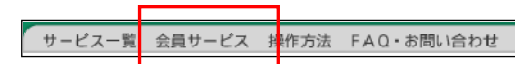
#### 利用状況照会サンプル

ご利用日時	サービス名称	明 細	数量	金額
04/01 00:00	毎日デイリークリックプラス	月額固定料金	1	970
04/01 01:00	共同通信ニュースクリッピング	クリッピング設定料	1	900
04/01 09:46	ELNET朝刊ウオッチ26紙	メール送付料	1	190
04/01 10:56	電気新聞記事情報	記事見出し	10	50
04/01 10:56	電気新聞記事情報	記事本文	1	50
04/01 10:57	電気新聞記事情報	記事本文	1	50
04/01 11:03	ゼンリン住宅地図サービス	画面表示	1	90
04/01 11:04	ゼンリン住宅地図サービス	画面表示	1	90
04/01 11:05	ゼンリン住宅地図サービス	画面表示	1	90
04/01 11:10	ゼンリン住宅地図サービス	FAX出力料	1	450
04/28 09:46	ELNET朝刊ウオッチ26紙	メール送付料	1	190
04/30 00:17	新刊ぶっくめ〜る	月額購読料	1	100
04/30 00:30	EL企業ウオッチ1000	メール送付料(月額)	1	500
04/30 09:46	ELNET朝刊ウオッチ26紙	メール送付料	1	190
ご利用料金合計				40346

Dialog(InfoPRO Station)データベース利用上のご注意  
「Dialog(InfoPRO Station)」利用料金は、1日から末日締め(米国東部標準時に基づく)として、ご利用ID毎にDialog社が発行する米ドル建ての使用明細に基づき算出いたします。ご利用料金はご利用当月の米ドル平均為替レートにより円価に換算し、手数料(20%)を加え、利用翌月度の料金として扱います(翌々月にご請求いたします)。1円未満は切り捨てます。

#### ご利用手順

- (1) 画面上部のメニューより「会員サービス」を「会員サービス」をクリックします。



- (2) ユーザID・パスワード認証画面が表示されます。ご利用のユーザID・パスワードを入力し、「OK」をクリックします。

参考:「ユーザID / パスワード入力時の注意」  
( 2 ページ)

- (3) ユーザID・パスワードが認証されると、会員サービスのメニューが表示されます。
- (4) 「G-Search利用料金」の「利用状況照会」ボタンをクリックします。

利用状況照会

「InfoPRO Station」や「海外データベース」カテゴリに含まれるDialogデータベースの利用料金に關しては、「Dialog(InfoPRO Station)利用料金」を選択して下さい。

- (5) 参照する期間を選択します。  
参照できるのは、当月を含めた3か月分です。  
なお、「今月度」については前日分まで参照することができます。

#### 利用料金

- 課金状況照会(今月度)
- 課金状況照会(前月度)
- 課金状況照会(前々月度)

実行 戻る

## B. 登録情報の変更・照会

ご登録情報については、オンラインで照会や変更手続きを行うことが可能です。  
法人契約では利用者情報や請求書送付先の変更など、個人契約ではご住所やクレジットカード番号の変更などを行うことができます。

- (1)「会員サービス」画面にログインし、「登録情報の変更・照会」の「変更・照会」ボタンをクリックします。

**■ 登録情報の変更・照会**

住所、クレジットカードなどが変更になりましたら、こちらで登録変更をおこなってください。現在、ご登録されている情報の確認もできます。  
※変更の際に連絡先のe-mailアドレスが必須となります。

**変更・照会**

- (2)現在の登録内容が表示されます。変更する項目を入力していただき、「変更完了」ボタンをクリックします。

- (3)「お申し込み変更内容確認」画面が表示されます。

### 法人会員向け変更画面

**お申し込み変更内容確認**

入力された内容に間違いがないかを確認してください。  
内容を修正するときは、画面下の「戻る」ボタンで戻って、入力し直してください。  
(変更した項目は、赤い色で表示されています。)

顧客番号	■■■■■■■■■■
ユーザID	■■■■■■■■■■
法人名	株式会社ジー・サーチ
郵便番号	108-0022
住所	東京都港区海岸3-9-15 LOOP-X9F
部署名1	営業統括部
部署名2	ビジネスコンテツ営業部
役職	
氏名	ヘルプデスク 担当
氏名カナ	ヘルプデスク タントウ
電話番号	03-3452-1243
FAX番号	03-3452-1246
E-Mail	help-esh@esh.co.jp

**請求書送付先確認**

郵便番号	108-0022
住所	東京都港区海岸3-9-15 LOOP-X9F
職務	05 営業・販売・販促
部署名1	営業統括部
部署名2	ビジネスコンテツ営業部
役職	
担当者氏名	
担当者氏名カナ	
電話番号	03-3452-1243
FAX番号	03-3452-1246
請求書宛先	御社名 又は 御社名+部署名 御中 「株式会社ジー・サーチ 営業統括部 ビジネスコンテツ営業部 御中」

### 個人会員向け変更画面

**お申し込み変更内容確認**

入力された内容に間違いがないかを確認してください。  
内容を修正するときは、画面下の「戻る」ボタンで戻って、入力し直してください。  
(変更した項目は、赤い色で表示されています。)

顧客番号	■■■■■■■■■■
ユーザID	■■■■■■■■■■
氏名	ヘルプデスク 担当
自宅郵便番号	108-0022
自宅住所	東京都港区海岸3-9-15 Loop-Xビル9F
電話番号	03-3452-1243(勤務先)
勤務先名	株式会社ジー・サーチ
FAX番号	03-3452-1246
E-Mail	help-esh@esh.co.jp
ご利用カード会社	VISA
ご本人名義カード番号	****-****-****-■■■■
有効期限(西暦)	2008年12月

- (4)入力した内容が反映されていることを確認し、画面最下部にある「確認」ボタンをクリックします。  
「変更受付終了」の画面が表示されましたら手続きは終了です。

## 5.「サービス一覧」について

「サービス一覧」は、G-Searchデータベースサービスのオンライン料金表としてご利用いただけます。また、データベース名称をクリックすると、概要画面(2ページ)を表示させることができます。

- (1)画面上部のメニューより「サービス一覧」をクリックします。



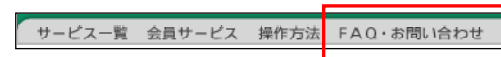
- (2)サービス一覧画面が表示されます。

カテゴリ名	サービス名	利用料金
	新聞・雑誌記事検索	各サービスの利用料金に準拠します
	朝日新聞記事情報	見出し一覧表示 5円/件 全文表示 100円/件
	読売新聞記事情報	見出し一覧表示 5円/件 全文表示 50円/件
	毎日新聞記事情報	見出し一覧表示 5円/件 全文表示 50円/件 写真表示 20円/件

## 6.FAQ

FAQでは、お客様から多く寄せられるお問い合わせとその回答を掲載しています。

- (1)画面上部メニューより「FAQ・お問い合わせ」をクリックします。



- (2)FAQのトップ画面が表示されます。

**サービス内容・ご利用について**

- [サービス全般について](#)
- [ご利用料金について](#)
- [申し込み手続きについて](#)
- [登録情報の確認・変更について](#)
- [パスワードを忘れてしまいました](#)
- [ご利用環境について](#)
- [サービスへの接続について](#)
- [表示について](#)
- [検索結果のご利用範囲について](#)

**データベースについて**

- [データベース全般](#)
- [新聞・雑誌](#)
- [企業情報](#)
- [帝国データバンク/東京商工リサーチ企業情報](#)
- [人物情報](#)
- [法律・特許・技術情報](#)
- [国内特許公報\(ATMS\)](#)
- [TKO法律総合情報データベース](#)
- [JDIS\(科学技術情報データベース\)](#)

**認証エラーについて**

- [ID・パスワードの入力について](#)
- [認証エラーパターン\(タイプA会員\)](#)
- [認証エラーパターン\(タイプB会員\)](#)

**検索Tips**

- [新聞検索で見かける「キーワード」って何？](#)
- [検索してもヒットしない、ヒット件数が少ないのはなぜ？\(新聞記事編\)](#)
- [検索してもヒットしない、ヒット件数が少ないのはなぜ？\(企業情報編\)](#)
- [企業情報データベースができるまで](#)

## お問い合わせ

---

サービスのご利用についてご不明な点などありましたら、下記まで電話・メールでお問い合わせ下さい。

販売代理店契約のお客様は、ご契約の各代理店窓口へお問い合わせ下さい。

### <お願い>

できるだけ迅速かつ正確な回答を期すため、お問い合わせの際はユーザIDまたは顧客番号(請求書・ご利用控えに記載)をご用意下さい。

メールの場合には、お名前・ご連絡先も併せてお書き添え下さい。

接続や検索に関するお問い合わせの際は、具体的なサービス名・エラーメッセージ・エラーになるまでの操作などの詳細を併せてお知らせ下さい。

また、よくあるご質問と回答を掲載した「FAQ・お問い合わせ」(<http://db.g-search.or.jp/faq/index.html>)もご覧下さい。

G-Searchデータベースサービス ヘルプデスク

TEL:03-3452-1243(直通)

電話受付時間:月～金曜日 9:00～11:50、13:00～17:30(祝祭日除く)

FAX:03-3452-1246

E-mail: gsh-gdb-help@cs.jp.fujitsu.com

株式会社ジー・サーチ ビジネスコンテンツ営業部

〒108-0022 東京都港区海岸3-9-15 LOOP-Xビル 9階